



ФЕДЕРАЛЬНАЯ СЛУЖБА  
ГОСУДАРСТВЕННОЙ СТАТИСТИКИ

# Промышленное производство в республике Северная Осетия-Алания



**январь - октябрь 2022 года**



ФЕДЕРАЛЬНАЯ СЛУЖБА  
ГОСУДАРСТВЕННОЙ СТАТИСТИКИ

# Промышленное производство в республике Северная Осетия-Алания

Северо-Кавказстат по РСО-Алания

январь — октябрь 2022 года

- 01** Отгружено товаров собственного производства, выполнено работ и услуг собственными силами промышленными видами деятельности
- 02** Индексы промышленного производства по видам экономической деятельности
- 03** Производство отдельных видов продукции обрабатывающих производств

\* Ежемесячные данные оперативной статистики





# ОТГРУЖЕНО ТОВАРОВ СОБСТВЕННОГО ПРОИЗВОДСТВА, ВЫПОЛНЕНО РАБОТ И УСЛУГ СОБСТВЕННЫМИ СИЛАМИ ПО ПРОМЫШЛЕННЫМ ВИДАМ ДЕЯТЕЛЬНОСТИ В РСО-АЛАНΙΑ \*

миллионов рублей; в действующих ценах; по фактическим видам деятельности



646,1

Добыча полезных ископаемых



12693,6

Обеспечение электрической энергией, газом и паром; кондиционирование воздуха



19474,2

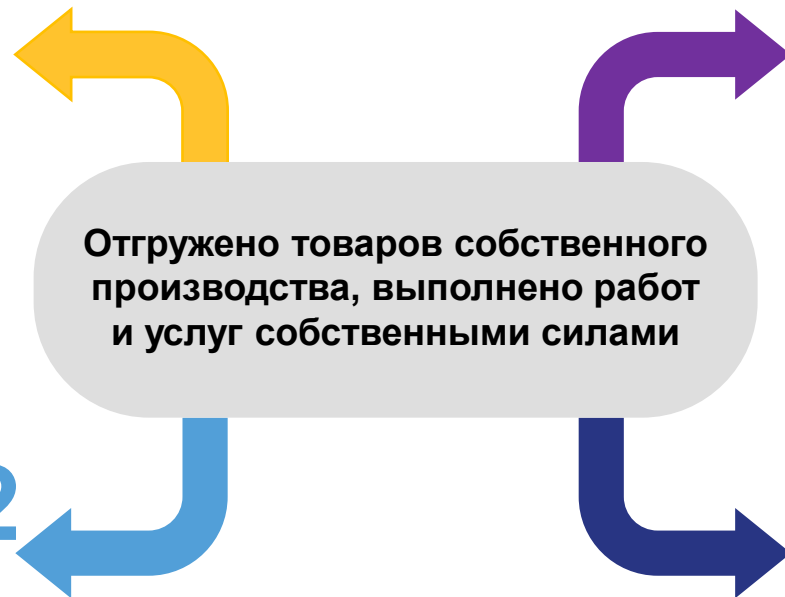
Обрабатывающие производства



1768,2

Водоснабжение; водоотведение, организация сбора и утилизации отходов, деятельность по ликвидации загрязнений

Отгружено товаров собственного производства, выполнено работ и услуг собственными силами



\* Данные приведены по полному кругу организаций по фактическим видам экономической деятельности.



# ОТГРУЖЕНО ТОВАРОВ, ВЫПОЛНЕНО РАБОТ И УСЛУГ СОБСТВЕННЫМИ СИЛАМИ ПО ПРОМЫШЛЕННЫМ ВИДАМ ДЕЯТЕЛЬНОСТИ В РСО-АЛАНИЯ



За период  
январь-октябрь 2022 г.  
**34582.2**  
млн руб.

Относительно  
января-октября  
2021 г.




**127.0%**

Добыча полезных ископаемых



**140.8%**

Обрабатывающие производства



**88.9%**

Обеспечение электрической энергией, газом и паром; кондиционирование воздуха



**98.5%**

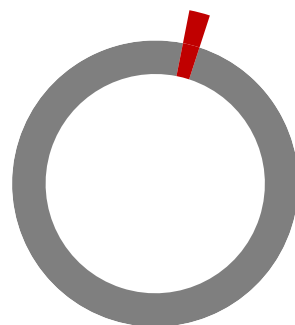
Водоснабжение; водоотведение, организация сбора и утилизации отходов, деятельность по ликвидации загрязнений

## ВЕС ОТДЕЛЬНЫХ ПРОМЫШЛЕННЫХ ВИДОВ ДЕЯТЕЛЬНОСТИ В ОБЩЕМ ОБЪЕМЕ ОТГРУЗКИ ТОВАРОВ, РАБОТ И УСЛУГ в октябре 2022 г.



56.3%

Обрабатывающие производства



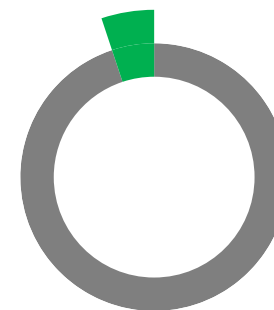
1.9%

Добыча полезных ископаемых



36.7%

Обеспечение электрической энергией, газом и паром; кондиционирование воздуха



5.1%

Водоснабжение; водоотведение, организация сбора и утилизации отходов, деятельность по ликвидации загрязнений





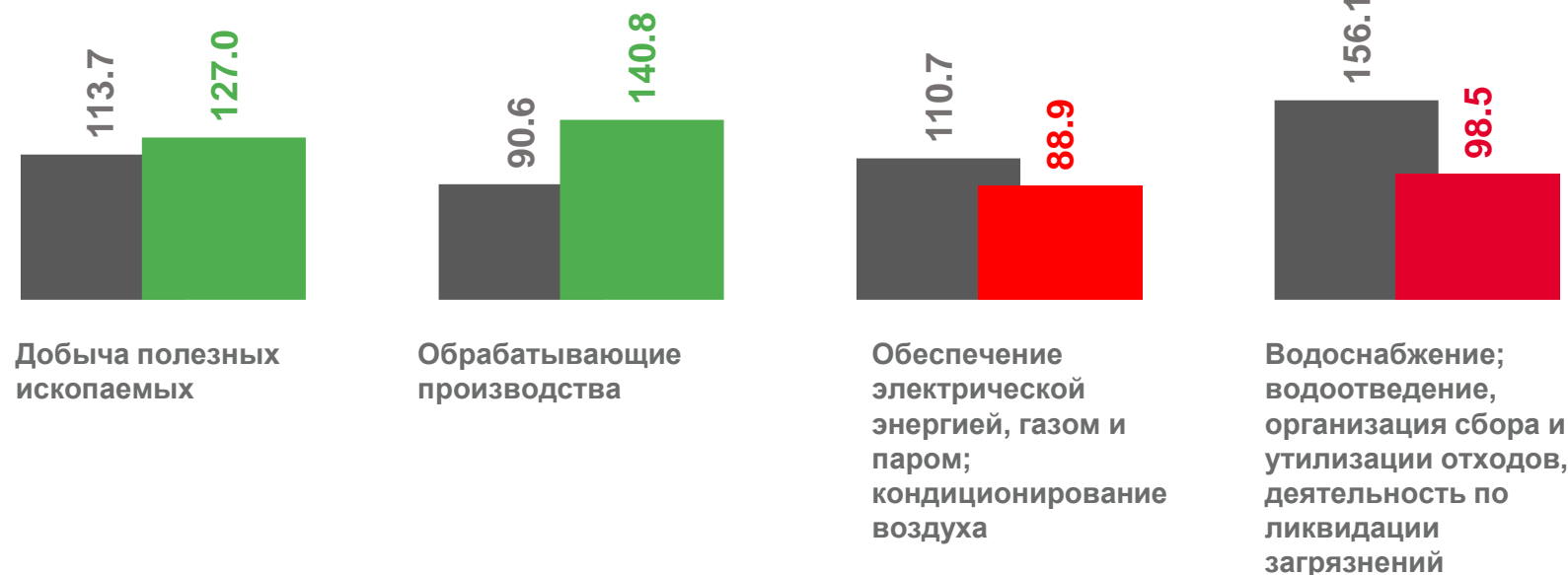
# ОТГРУЖЕНО ТОВАРОВ СОБСТВЕННОГО ПРОИЗВОДСТВА, ВЫПОЛНЕНО РАБОТ И УСЛУГ СОБСТВЕННЫМИ СИЛАМИ ПО ПРОМЫШЛЕННЫМ ВИДАМ ДЕЯТЕЛЬНОСТИ В РСО-АЛАНИЯ

январь – октябрь 2022 г.

## Промышленное производство

млн рубл.

в % к соответствующему периоду предыдущего года



■ Январь – октябрь 2021 г. к январю – октябрю 2020 г.

■ Январь – октябрь 2022 г. к январю – октябрю 2021 г.





# ОБРАБАТЫВАЮЩИЕ ПРОИЗВОДСТВА В РСО-АЛАНΙΑ

миллионов рублей; в действующих ценах; по фактическим видам деятельности



## 19474,2

Обрабатывающие производства



## 50,1%

Наибольший удельный вес в объеме отгруженных товаров собственного производства, выполненных работ и услуг собственными силами обрабатывающих производств занимает **производство напитков**

### СТРУКТУРА ПО ВИДАМ ЭКОНОМИЧЕСКОЙ ДЕЯТЕЛЬНОСТИ

в % к итогу



Производство металлургическое



Производство пищевых продуктов



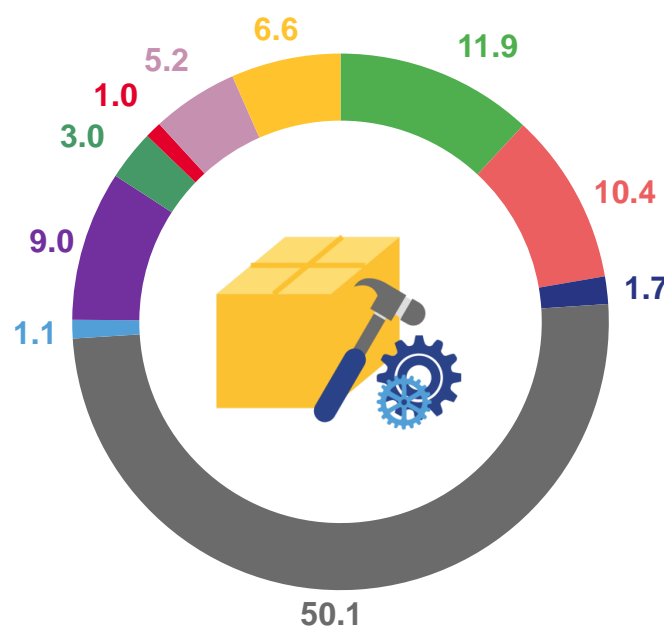
Производство химических веществ и химических продуктов



Производство напитков



Производство готовых металлических изделий, кроме машин и оборудования



Производство прочей неметаллической минеральной продукции



Производство резиновых и пластмассовых изделий



Производство мебели




Производство компьютеров, электронных и оптических изделий



Другие виды экономической деятельности





# ОБЕСПЕЧЕНИЕ ЭЛЕКТРИЧЕСКОЙ ЭНЕРГИЕЙ, ГАЗОМ И ПАРОМ; КОНДИЦИОНИРОВАНИЕ ВОЗДУХА В РСО-АЛАНИЯ

миллионов рублей; в действующих ценах; по фактическим видам деятельности



## 12693,6

Обеспечение электрической энергией, газом и паром; кондиционирование воздуха

в том числе:



### 89,0

Производство, передача и распределение электроэнергии



### 1,1


Производство и распределение газообразного топлива



### 10,0

Производство, передача и распределение пара и горячей воды; кондиционирование воздуха

СТРУКТУРА ПО ВИДАМ ЭКОНОМИЧЕСКОЙ ДЕЯТЕЛЬНОСТИ  
в % к итогу



Производство, передача и распределение электроэнергии



Производство и распределение газообразного топлива



Производство, передача и распределение пара и горячей воды; кондиционирование воздуха





# ВОДОСНАБЖЕНИЕ; ВОДООТВЕДЕНИЕ, ОРГАНИЗАЦИЯ СБОРА И УТИЛИЗАЦИИ ОТХОДОВ, ДЕЯТЕЛЬНОСТЬ ПО ЛИКВИДАЦИИ ЗАГРЯЗНЕНИЙ В РСО-АЛАНИЯ

миллионов рублей; в действующих ценах; по фактическим видам деятельности



## 1768,2

Водоснабжение; водоотведение, организация сбора и утилизации отходов, деятельность по ликвидации загрязнений

В ТОМ ЧИСЛЕ:



## 42,0

Забор, очистка и распределение воды



## 15,0

Сбор и обработка сточных вод

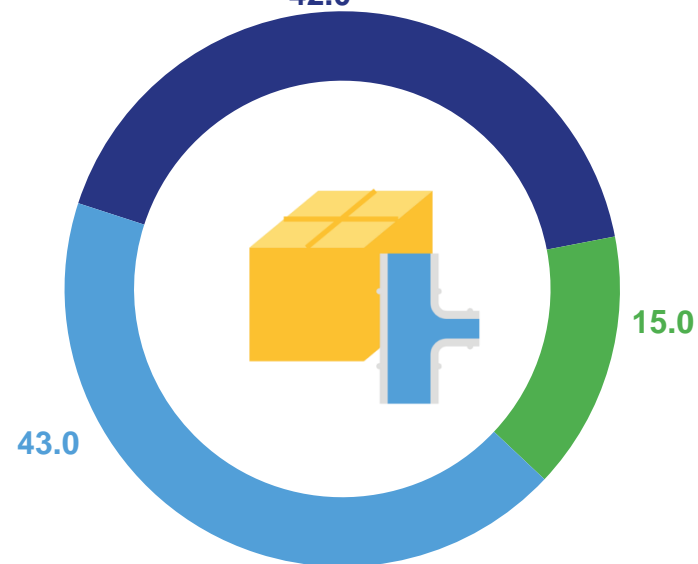


## 43,0

Сбор, обработка и утилизация отходов; обработка вторичного сырья

## СТРУКТУРА ПО ВИДАМ ЭКОНОМИЧЕСКОЙ ДЕЯТЕЛЬНОСТИ

в % к итогу  
42.0



Забор, очистка и распределение воды



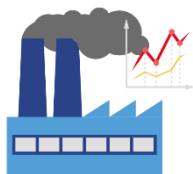
Сбор и обработка сточных вод



Сбор, обработка и утилизация отходов; обработка вторичного сырья







# ИНДЕКС ПРОМЫШЛЕННОГО ПРОИЗВОДСТВА В РСО-АЛАНИЯ

январь - октябрь 2022 г. в % к январю – октябрю 2021 г.




Добыча полезных  
ископаемых

102.7



Обеспечение электрической  
энергией, газом и паром;  
кондиционирование воздуха

99.8




Обрабатывающие  
производства

111.3

Водоснабжение; водоотведение,  
организация сбора и утилизации  
отходов, деятельность  
по ликвидации загрязнений


98.1





# ОБРАБАТЫВАЮЩИЕ ПРОИЗВОДСТВА В РСО-АЛАНИЯ

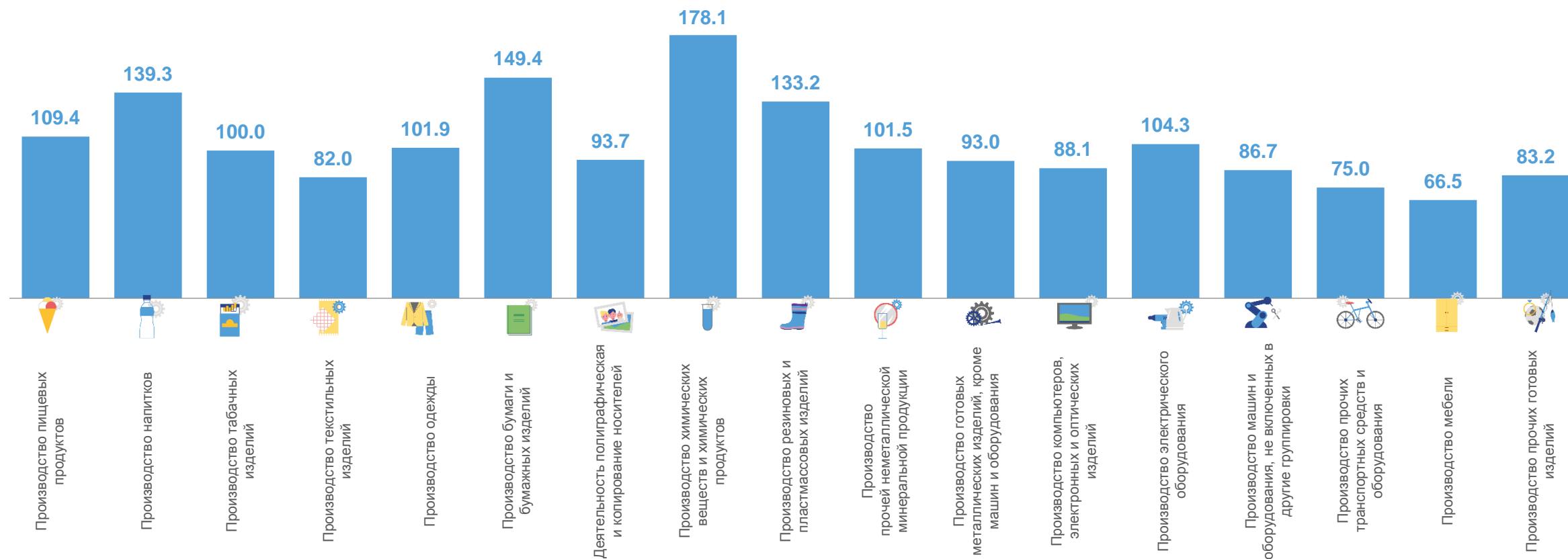
январь-октябрь 2022 г. в % к январю-октябрю 2021 г.




111.3

Обрабатывающие производства

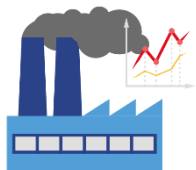
Обрабатывающие производства  
по видам экономической деятельности





# ОБЕСПЕЧЕНИЕ ЭЛЕКТРИЧЕСКОЙ ЭНЕРГИЕЙ, ГАЗОМ И ПАРОМ; КОНДИЦИОНИРОВАНИЕ ВОЗДУХА В РСО-АЛАНИЯ

январь-октябрь 2022 г. в % к январю-октябрю 2021 г.



99.8

Обеспечение электрической энергией, газом и паром;  
кондиционирование воздуха

в том числе:



97.8

производство, передача и распределение электроэнергии



122.8

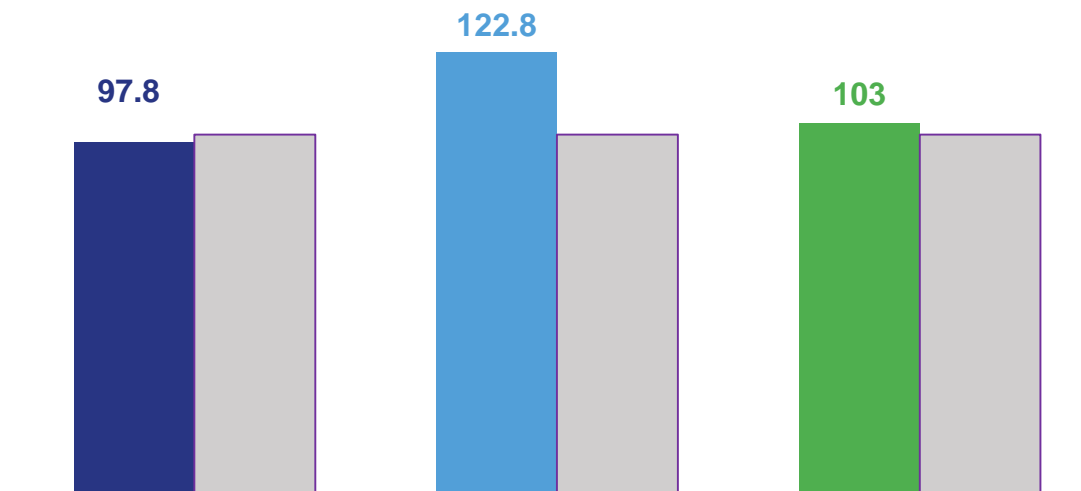
производство и распределение газообразного топлива



101,6

производство, передача и распределение пара  
и горячей воды; кондиционирование воздуха

Обеспечение электрической энергией, газом и паром;  
кондиционирование воздуха по видам экономической деятельности



Обеспечение электрической энергией, газом и паром;  
кондиционирование воздуха



Производство, передача и распределение электроэнергии



Производство и распределение газообразного топлива






































Производство, передача и распределение пара и горячей воды;  
кондиционирование воздуха





# ПРОИЗВОДСТВО ПИЩЕВЫХ ПРОДУКТОВ В РСО-АЛАНИЯ

	К ОКТАБРЮ 2021 ГОДА	К ЯНВАРЮ – ОКТАБРЮ 2021 ГОДА		К ОКТАБРЮ 2021 ГОДА	К ЯНВАРЮ – ОКТАБРЮ 2021 ГОДА
 МЯСО СЕЛЬСКОХОЗЯЙСТВЕННОЙ ПТИЦЫ И ПРОЧИЕ ПРОДУКТЫ УБОЯ, ВКЛЮЧАЯ КОНСЕРВИРОВАННЫЕ	-	 83.3	 МОРОЖЕНОЕ	-	 58.5
 ПЛОДОВООВОЩНЫЕ КОНСЕРВЫ	100.0	100.0	 ИЗДЕЛИЯ ХЛЕБОБУЛОЧНЫЕ	 82.6	 89.9
 ИЗДЕЛИЯ КОЛБАСНЫЕ	 82.0	 78.2	 КОНДИТЕРСКИЕ ИЗДЕЛИЯ	 113.1	 81.0
 ИЗДЕЛИЯ КУЛИНАРНЫЕ МЯСНЫЕ, МЯСОСОДЕРЖАЩИЕ И ИЗ МЯСА И СУБПРОДУКТОВ ПТИЦЫ ОХЛАЖДЕННЫЕ, ЗАМОРОЖЕННЫЕ	 136.2	 86.9	 КОМБИКОРМА	 133.8	 71.3
 МОЛОКО	 103.5	 102.1	 ПРОДУКТЫ ПИЩЕВЫЕ ГОТОВЫЕ И БЛЮДА	 101.9	 97.6
 МАСЛО СЛИВОЧНОЕ И ПАСТЫ МАСЛЯНЫЕ	 в 2.3 р.	 146.6	 ПРОДУКТЫ КИСЛОМОЛОЧНЫЕ	 98.7	 102.3
 СЫРЫ	 130.0	 133.6			





# ПРОИЗВОДСТВО НАПИТКОВ ПРОДУКТОВ В РСО-АЛАНИЯ

		К ОКТЯБРЮ 2021 ГОДА		К ЯНВАРЮ – ОКТЯБРЮ 2021 ГОДА
	СИДР		134.0	 194.3
	ПИВО, КРОМЕ ОТХОДОВ ПИВОВАРЕНИЯ		123.8	 92.5
	НАПИТКИ, ИЗГОТАВЛИВАЕМЫЕ НА ОСНОВЕ ПИВА		в 2.0 р.	 145.8
	ВОДЫ МИНЕРАЛЬНЫЕ ПРИРОДНЫЕ ПИТЬЕВЫЕ И ВОДЫ ПИТЬЕВЫЕ, РАСФАСОВАННЫЕ В ЕМКОСТИ		107.2	 141.2
	НАПИТКИ БЕЗАЛКОГОЛЬНЫЕ ПРОЧИЕ		197.9	 в 2.3 р.





# ПРОИЗВОДСТВО НЕПРОДОВОЛЬСТВЕННЫХ ТОВАРОВ

		К ОКТЯБРЮ 2021 ГОДА		К ЯНВАРЮ – ОКТЯБРЮ 2021 ГОДА
	СПЕЦОДЕЖДА		167.0	 83.6
	СРЕДСТВА ДЛЯ УХОДА ЗА КОЖЕЙ, МАКИЯЖА ИЛИ ЗАЩИТНЫЕ СРЕДСТВА ДЛЯ КОЖИ		65.2	 в 2.5 р.
	ПОСУДА СТОЛОВАЯ И КУХОННАЯ, ПРОЧИЕ ПРЕДМЕТЫ ДОМАШНЕГО ОБИХОДА И ПРЕДМЕТЫ ТУАЛЕТА ПЛАСТМАССОВЫЕ		107.0	 54.1
	БЛОКИ И ПРОЧИЕ ИЗДЕЛИЯ СБОРНЫЕ СТРОИТЕЛЬНЫЕ ДЛЯ ЗДАНИЙ, СООРУЖЕНИЙ ИЗ ЦЕМЕНТА, БЕТОНА ИЛИ ИСКУССТВЕННОГО КАМНЯ		99.5	 99.8
	ПРИБОРЫ ПОЛУПРОВОДНИКОВЫЕ И ИХ ЧАСТИ		32.0	 48.0
	МЕБЕЛЬ ДЕРЕВЯННАЯ ДЛЯ ОФИСОВ		73.5	 83.8
	МЕБЕЛЬ КУХОННАЯ		69.4	 88.7
	МАТРАСЫ		45.0	 167.5
	ИНСТРУМЕНТЫ МУЗЫКАЛЬНЫЕ		100.0	100.0

